



# FIT-jelentés :: 2010

## Intézményi jelentés

### Összefoglalás

---

## Huszár Gál Gimnázium, Általános Iskola és Alapfokú Művészetoktatási Intézmény

4030 Debrecen, Diószegi út 15.

OM azonosító: 200329

#### Figyelem!

A 2010. évi Országos kompetenciaméréstől kezdődően a szövegértés, illetve a matematika területén **új, évfolyamfüggetlen skálát** vezetünk be, amelyen összehasonlítható módon ábrázolható a 6., a 8. és a 10. évfolyamos tanulók szövegértés, illetve matematika eredménye. Ebben a jelentésben már ezek az új skálák szerepelnek. Az új skálákon - 2008-ig visszamenőleg - a korábbi mérések eredményeit is megjelenítettük.

A mérési azonosító 2008-as bevezetése lehetővé teszi, hogy a 2010. évi méréstől kezdődően a tanulók fejlődése egyénileg követhető legyen. Ezért a 2010. évi jelentések már **a tanulók fejlődését bemutató ábrákat** is tartalmaznak.

A jelentés régi és új ábráinak részletes ismertetése megtalálható a <http://ohkir.gov.hu/okmfit/> oldal *Segítség* menüpontja alatt, Útmutatók a 2010. évi jelentések ábráinak értelmezéséhez címszóval. Kérjük, annak érdekében, hogy az ábrázolt adatokból helyes következtetéseket tudjon levonni, figyelmesen olvassa el az útmutatók vonatkozó részeit.



## Összefoglalás

### Az intézmény létszámadatai

Évfolyam	Képzési forma	Tanulók száma	
		Összesen	A jelentésben szereplők
6.	Általános iskola	25	25
8.	Általános iskola	19	19
10.	4 évfolyamos gimnázium	22	22

### Átlageredmények

Mérési terület	Évfolyam	Átlageredmény (megbízhatósági tartomány)	
		Az intézményben	Országosan
Matematika	6.	1499 (1445;1549)	☹️ 1498 (1497;1498)
	8.	1713 (1634;1791)	😊 1622 (1622;1623)
	10.	1686 (1637;1723)	😊 1613 (1612;1614)
Szövegértés	6.	1620 (1574;1665)	😊 1483 (1482;1484)
	8.	1657 (1599;1700)	😊 1583 (1582;1584)
	10.	1716 (1671;1752)	😊 1620 (1619;1621)

- 😊 Az intézmény eredményénél szignifikánsan alacsonyabb az adott érték
- ☹️ Az intézmény eredménye nem különbözik szignifikánsan az adott értéktől
- 🔴 Az intézmény eredményénél szignifikánsan magasabb az adott érték

## 200329 - 002 - Huszár Gál Gimnázium, Általános Iskola és Alapfokú Művészetoktatási Intézmény

4030 Debrecen, Diószegi út 15.

A telephely létszámadatai

Évfolyam	Képzési forma	Tanulók száma			
		Összesen	A jelentésben szereplők	CSH-indexszel rendelkezők	A 2008-as eredménnyel is rendelkezők
6.	Általános iskola	25	25	3	-
8.	Általános iskola	19	19	11	18
10.	4 évfolyamos gimnázium	22	22	10	21

Piros szín jelzi, ha valamely évfolyamon és képzési formában a telephely CSH-indexe vagy a 2008-as eredmények alapján a várható eredmény nem becsülhető megbízhatóan.




### Átlageredmények

Mérési terület	Évfolyam	Képzési forma	Átlageredmény (megbízhatósági tartomány)					
			A telephelyen	Országos	Az első viszonyítási csoport		A második viszonyítási csoport	
					Neve	Eredménye	Neve	Eredménye
Matematika	6.	ált. isk.	1499 (1445;1549)	☹️ 1498 (1497;1498)	Megye-székhelyi ált. isk.	☹️ 1539 (1537;1541)	M.székh. közepes ált. isk.	☹️ 1518 (1512;1523)
	8.	ált. isk.	1713 (1634;1791)	😊 1622 (1622;1623)	Megye-székhelyi ált. isk.	☹️ 1647 (1645;1649)	M.székh. közepes ált. isk.	😊 1593 (1588;1598)
	10.	4 évf. gimn.	1686 (1637;1723)	😊 1613 (1612;1614)	4 évf. gimn.	☹️ 1696 (1695;1698)	Kis 4 évf. gimn.	😊 1621 (1617;1625)
Szövegértés	6.	ált. isk.	1620 (1574;1665)	😊 1483 (1482;1484)	Megye-székhelyi ált. isk.	😊 1530 (1528;1532)	M.székh. közepes ált. isk.	😊 1499 (1494;1504)
	8.	ált. isk.	1657 (1599;1700)	😊 1583 (1582;1584)	Megye-székhelyi ált. isk.	☹️ 1610 (1609;1612)	M.székh. közepes ált. isk.	😊 1554 (1549;1559)
	10.	4 évf. gimn.	1716 (1671;1752)	😊 1620 (1619;1621)	4 évf. gimn.	☹️ 1735 (1734;1737)	Kis 4 évf. gimn.	😊 1657 (1652;1661)









- 😊 A telephely eredményénél szignifikánsan alacsonyabb az adott érték
- ☹️ A telephely eredménye nem különbözik szignifikánsan az adott értéktől
- ☹️ A telephely eredményénél szignifikánsan magasabb az adott érték




A telephely eredménye a tanulók CSH-indexének tükrében

Mérési terület	Évfolyam	Képzési forma	A tényleges eredmény a várhatóhoz képest	
			Országos regresszió alapján	A megfelelő képzési forma/településtípus telephelyeire illesztett regresszió alapján
Matematika	6.	ált. isk.	-	-
	8.	ált. isk.	-	-
	10.	4 évf. gimn.	-	-
Szövegértés	6.	ált. isk.	-	-
	8.	ált. isk.	-	-
	10.	4 évf. gimn.	-	-

-  A telephely eredménye szignifikánsan magasabb a várhatónál
-  A telephely eredménye nem különbözik szignifikánsan a várhatótól
-  A telephely eredménye szignifikánsan gyengébb a várhatónál

A telephely eredménye a tanulók korábbi eredményének tükrében

Mérési terület	Évfolyam	Képzési forma	A tényleges eredmény a várhatóhoz képest	
			Országos regresszió alapján	A megfelelő képzési forma/településtípus telephelyeire illesztett regresszió alapján
Matematika	6.	ált. isk.	-	-
	8.	ált. isk.		
	10.	4 évf. gimn.		
Szövegértés	6.	ált. isk.	-	-
	8.	ált. isk.		
	10.	4 évf. gimn.		

-  A telephely eredménye szignifikánsan magasabb a várhatónál
-  A telephely eredménye nem különbözik szignifikánsan a várhatótól
-  A telephely eredménye szignifikánsan gyengébb a várhatónál

A telephely eredménye az eddigi kompetenciamérésekben

Mérési terület	Évfolyam	Képzési forma	Átlageredmény (megbízhatósági tartomány)		
			2010	2009	2008
Matematika	6.	ált. isk.	1499 (1445;1549)	☹️ 1520 (1441;1596)	☹️ 1508 (1429;1585)
	8.	ált. isk.	1713 (1634;1791)	☹️ 1613 (1547;1667)	☹️ 1661 (1583;1721)
	10.	4 évf. gimn.	1686 (1637;1723)	☹️ 1743 (1673;1801)	☹️ 1788 (1728;1843)
Szövegértés	6.	ált. isk.	1620 (1574;1665)	☹️ 1539 (1469;1611)	😊 1506 (1432;1589)
	8.	ált. isk.	1657 (1599;1700)	☹️ 1604 (1548;1654)	☹️ 1676 (1587;1732)
	10.	4 évf. gimn.	1716 (1671;1752)	☹️ 1728 (1668;1781)	☹️ 1733 (1686;1774)



A 2010. évi eredmény az adott év eredményénél szignifikánsan magasabb



A telephely 2010. évi eredménye nem különbözik szignifikánsan az adott év eredményétől



A 2010. évi eredmény az adott év eredményénél szignifikánsan gyengébb

Az alapszintet el nem érő tanulók aránya

Mérési terület	Évfolyam	Képzési forma	Alapszint	Az alapszint alatt teljesítő tanulók aránya (%)		
				A telephelyen	Országosan	A megfelelő képzési típusban/település-típusban
Matematika	6.	ált. isk.	3. képességi szint	36,0	38,9	30,5
	8.	ált. isk.	4. képességi szint	36,9	40,5	35,4
	10.	4 évf. gimn.	4. képességi szint	27,3	44,0	26,1
Szövegértés	6.	ált. isk.	3. képességi szint	4,0	25,6	17,3
	8.	ált. isk.	4. képességi szint	10,5	30,8	25,2
	10.	4 évf. gimn.	4. képességi szint	0	25,9	7,5